

図103 14歳児童の平均身長・体重の推移

資料：文部科学省「学校保健統計調査」

http://www.mext.go.jp/b_menu/toukei/chousa05/hoken/1268826.htm

出典：ウェブサイト「フード・マイレージ資料室」 [http://food-](http://food-mileage.jp/)

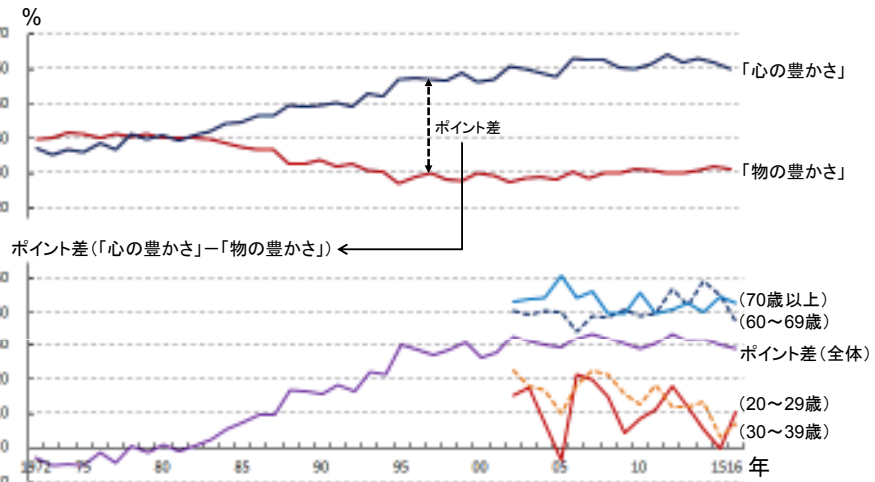


図67 これからは心の豊かさか、まだ物の豊かさか

資料：内閣府「国民生活に関する世論調査」(2016年7月調査)

<http://survey.gov-online.go.jp/h26/h26-life/>

出典：ウェブサイト「フード・マイレージ資料室-F.M.豆知識のページ」

<http://food-mileage.jp/category/mame/>

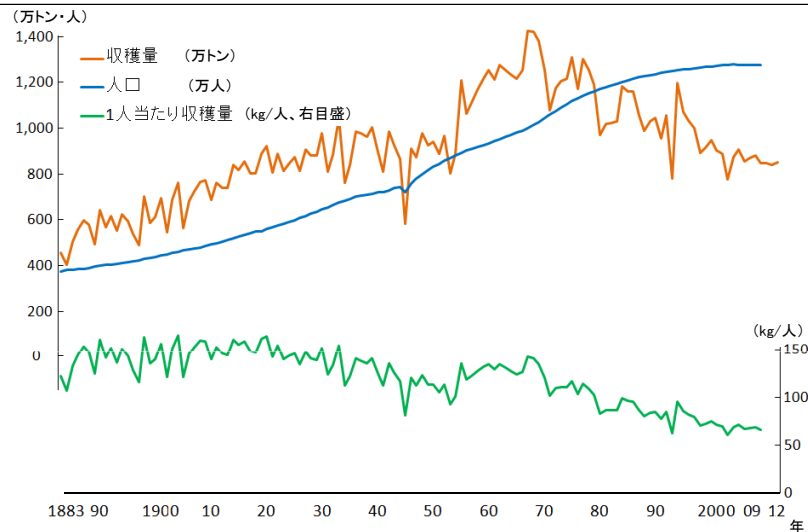


図105 水稻の1人当たり収穫量等の推移

資料：農林水産省「作物統計」、総務省「国勢調査報告」「人口推計資料」等
<https://www.e-stat.go.jp/stat-search/files?tclass=000001024932&cycle=0&layout=datalist>
<http://www.stat.go.jp/data/chouki/02.html>

出典：ウェブサイト「フード・マイレージ資料室」

<http://food-mileage.jp/>

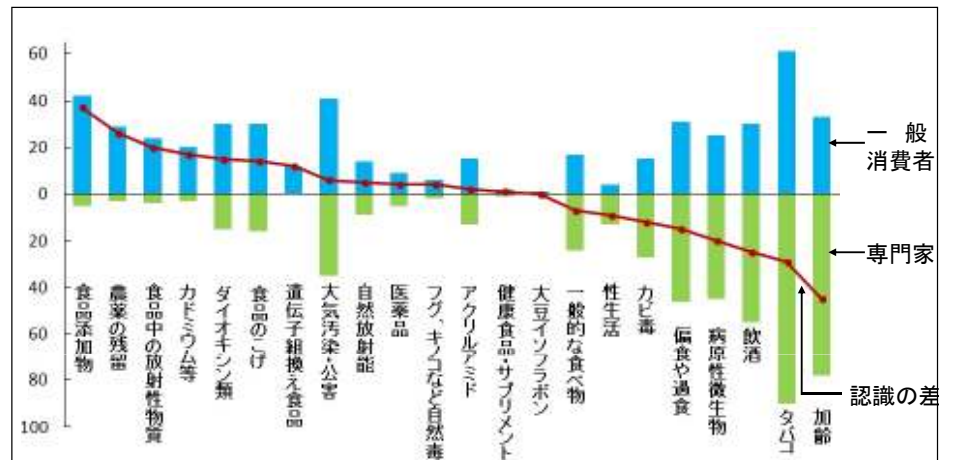


図55 食品に関するリスク認識

(ガンの原因になると考えるもの、一般消費者と専門家との差)

資料：内閣府食品安全委員会事務局「食品に関するリスク認識アンケート調査の結果について」

(2015年5月)から作成。

https://www.fsc.go.jp/osirase/risk_questionnaire.data/risk_questionnaire_20150513.pdf

注：1) 一般消費者3,600名、食品安全委員会専門委員161名を対象とするアンケート調査結果。

2) 23項目のうち、ガンの原因として1~5位に挙げた人の割合を示したもの。

出典：ウェブサイト「フード・マイレージ資料室」、<http://members3jcom.home.ne.jp/foodmileage/fmtop.index.html>