

図297-1 新潟県における気温と降水量等の推移 (1) 高田(上越市)

資料：気象庁「過去の気象データ検索」を用いて作成。

<https://www.data.jma.go.jp/stats/etrn/index.php>

出典：ウェブサイト「フード・マイレージ資料室」<https://food-mileage.jp/>



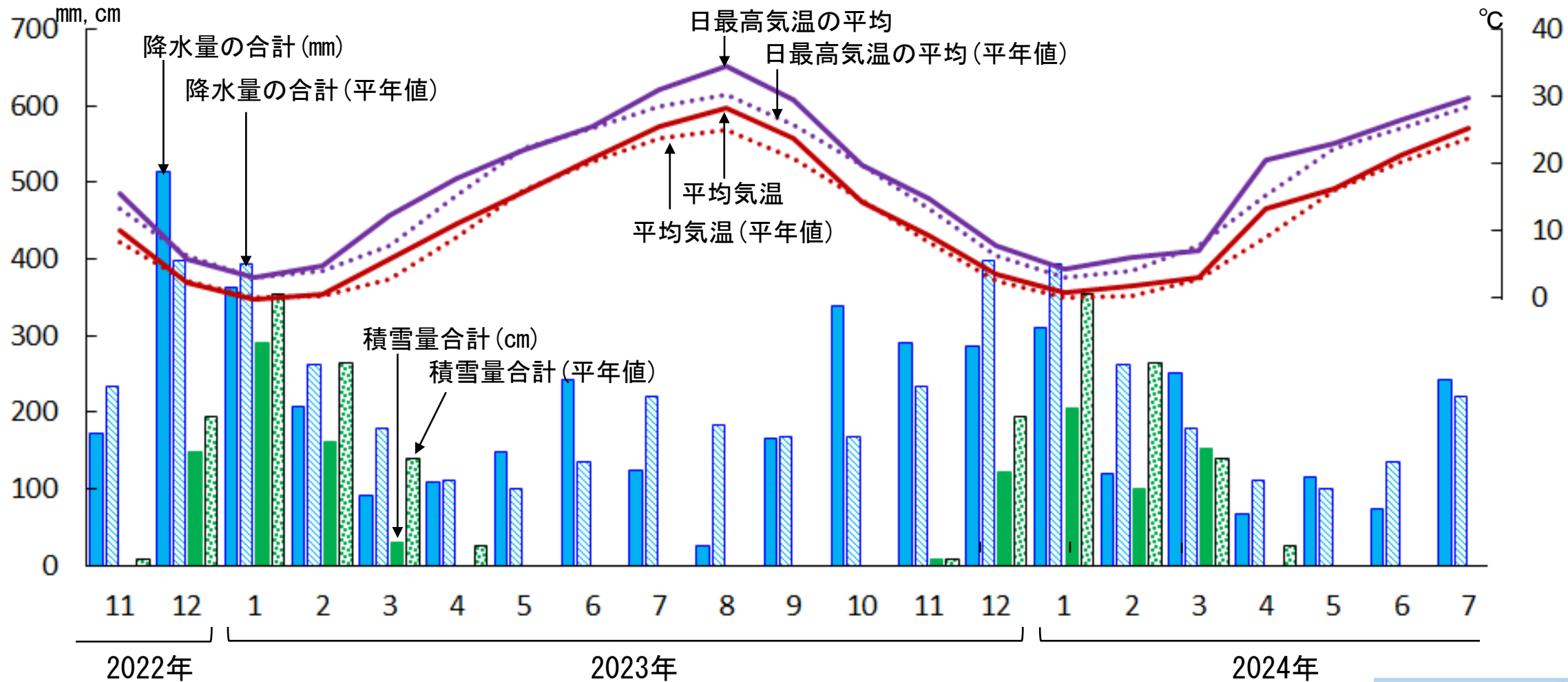


図297-2 新潟県における気温と降水量等の推移 (2) 十日町

資料：気象庁「過去の気象データ検索」を用いて作成。

<https://www.data.jma.go.jp/stats/etrn/index.php>

出典：ウェブサイト「フード・マイレージ資料室」<https://food-mileage.jp/>



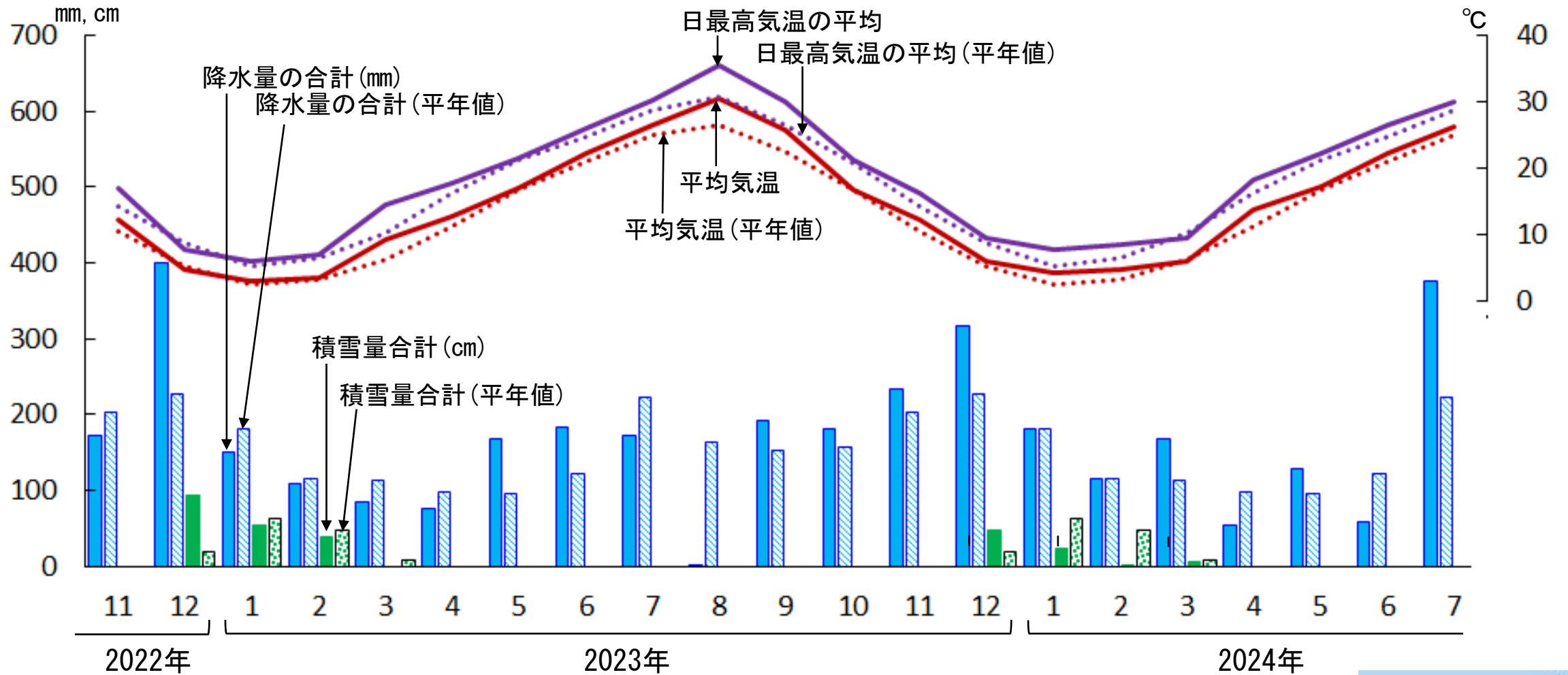


図297-3 新潟県における気温と降水量等の推移 (3) 新潟市

資料：気象庁「過去の気象データ検索」を用いて作成。

<https://www.data.jma.go.jp/stats/etrn/index.php>

出典：ウェブサイト「フード・マイレージ資料室」<https://food-mileage.jp/>



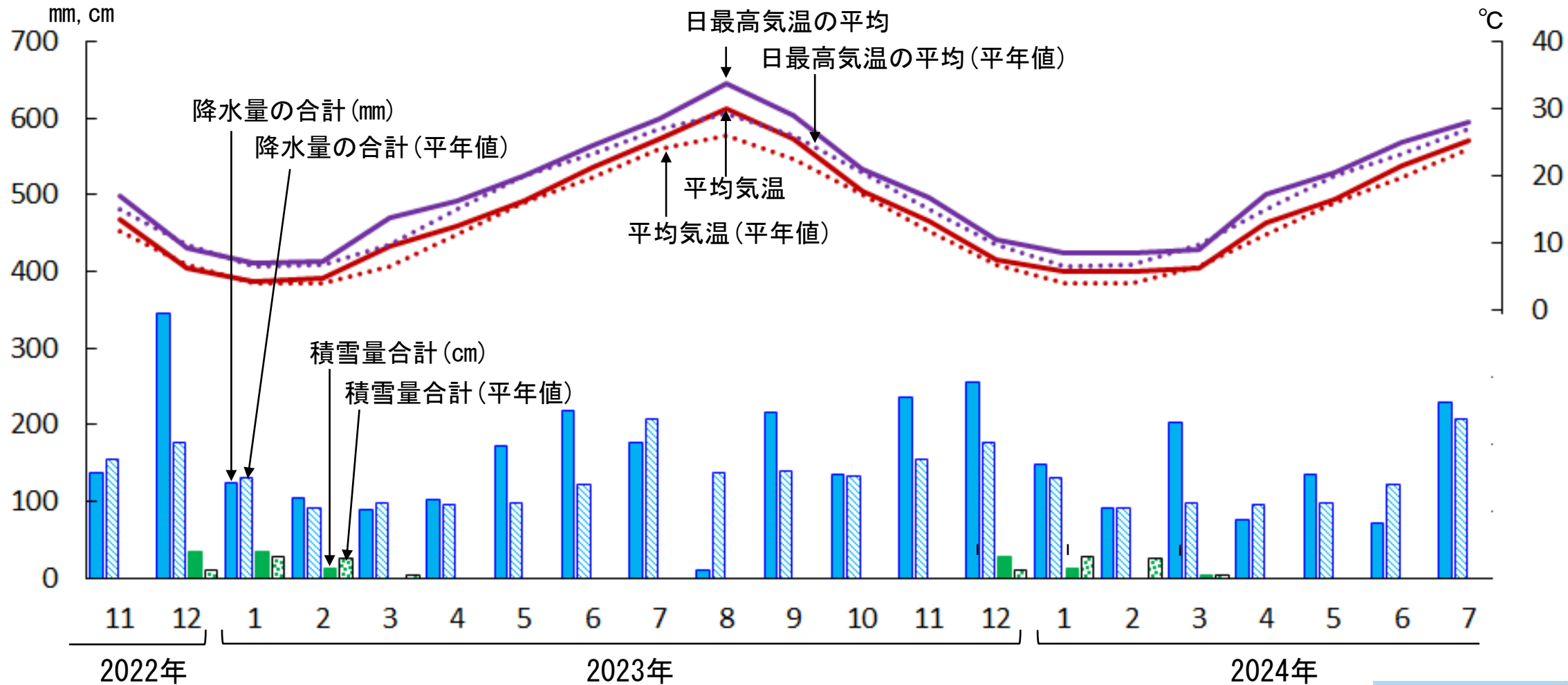


図297-4 新潟県における気温と降水量等の推移 (4) 相川(佐渡市)

資料：気象庁「過去の気象データ検索」を用いて作成。

<https://www.data.jma.go.jp/stats/etrn/index.php>

出典：ウェブサイト「フード・マイレージ資料室」<https://food-mileage.jp/>

